

毎年本試験受験生4万人を超える回答データが “でた問 70%”の信頼の原動力です!

正答率が70%を超える問題が
解ければ合格ラインに達する
可能性が高まります。



ここが
ポイント

でた問70%

107~111回 看護師国家試験
試験問題
高正答率過去問題集

70

正答率
70%以上

★見方の方角=看護師国家試験正答率70%以上、見方の方角=一般問題集です。


正答率70%以上の過去問が解ければ合格!!

第111回受験生38,218名参加


東京アカデミー 編 東京アカデミー七賢出版

「これが解ければ合格できる問題」を
確実に解けることを
目的に編集。

第107~111回の
全1,200問のうち
800問を掲載。



高正答率（70%以上）の過去問を掲載



でた問70%の中身は、こんな感じ!

本書の構成

【問題編：必修・一般問題】

30 腎臓と尿排泄のしくみと高血圧性脳障害の病態

1. 尿のようす(尿量)
2. いけよのよす(尿質)
3. 尿でわかるよす(尿検査)
4. ストローで尿を採取するよす(水検査)

【見方】

107回AM19 : 97.0% □□□ → □□□

第107回 正答率 演習時の 採点後の
午前問題No.19 97.0% チェック欄 (3回分) チェック欄 (3回分)

問題編：状況設定問題

【問題編：薬学・代薬】

39 87.6% □□□□□ 40 70.1% □□□□□

次の文をAとB、40の問に答えよ。
Aは(52歳、男性)は、6年間にわたる糖尿病と診断され、1回の入院歴がある。近頃、意識障害を繰り返すことが増えている。身長、ウエストともに200cmを超えている。検査の結果、空腹血糖値が11.00mmol/Lを超えている。検査結果は次の通り。
身体質量指数: 34.4、尿酸値: 6.9mg/dL、尿酸/クレアチニン比: 4.2mg/dL、尿酸は黄色い針状結晶を認め、顕微鏡下で観察した。
検査結果: 空腹血糖値7.00mmol/L、HbA1c 9.4%、総コレステロール4.1mmol/L、アミノ酸18.8μmol/L、K 3.9mmol/L、血糖102mg/dL。

39 入院後のAさんの状態として考えられるのはどれか。
1. 急性アルコール中毒
2. 高血糖症
3. 遠隔神経障害
4. 低血糖症

【※入院から4日が経過し、Aさんは糖尿病が51型糖尿病。経路薬の患者は経路薬を投与することがあると判断を要する。Aさんはスクリニングの目的で、経路薬の検査結果が正常範囲で糖尿病と診断されたことがない。】


40 検査の結果、C型肝炎に感染していることが判明された。感染は定期的に発生を繰り返している。
適切な対応はどれか。
1. 経過観察
2. 免疫抑制剤投与
3. 高蛋白食を投与する
4. カリウム投与する
5. 胸いけへの処置を行う。

問題編の最後に解答用紙を3回掲載しました。切り離してご利用ください。

状況設定問題の中には、
【※……】と記載されている部分があります。
これは、小問3問の中で正答率が70%に満たなかったために本書には掲載していませんが、問題を解くのに必要な情報として掲載しております。

問題の右上には本試験の問題番号、正答率、チェック欄を掲載しております。
チェックを使用して、苦手な分野や問題を把握することができます。

【見方】
107回AM19 : 97.0% □□□ → □□□
第107回 正答率 演習時の 採点後の
午前問題No.19 97.0% チェック欄 (3回分) チェック欄 (3回分)



図表、イラストを用いて理解を深めます。

【解答解説編】

3 糖尿病は尿の血糖値に比例する糖質の量で、尿糖は尿糖に比例する。

1. 尿糖
2. 尿糖
3. 尿糖
4. 尿糖

【解説】

1. 2. 4. これらは尿糖であり、尿糖は尿糖に比例する。尿糖は尿糖に比例する。尿糖は尿糖に比例する。

3. 尿糖は尿糖に比例する。尿糖は尿糖に比例する。尿糖は尿糖に比例する。

図表、イラストを用いて理解を深めます。

解答解説編は
切り離しが可能で
参考書やノート代わり
に活用できます。

ビジュアル的に
イメージをつかむ
ことで、円滑な
知識の定着を図
ることができます。

解説には東京アカデミー編集の参考書「オープンセサミシリーズ(全5冊)」の関連ページを掲載

【解答解説編】

1 糖尿病は尿の血糖値に比例する糖質の量で、尿糖は尿糖に比例する。

1. 尿糖
2. 尿糖
3. 尿糖
4. 尿糖


【解説】

1. 2. 4. これらは尿糖であり、尿糖は尿糖に比例する。尿糖は尿糖に比例する。尿糖は尿糖に比例する。

3. 尿糖は尿糖に比例する。尿糖は尿糖に比例する。尿糖は尿糖に比例する。

図表、イラストを用いて理解を深めます。

学習する際、オープン
セサミを併せて使用
することでより理解
が進みます。



**国試専用参考書
オープンセサミシリーズ(全5冊)**

“でた問 70%”とあわせて使えば理解力倍速!

※オープンセサミシリーズは一般書店では販売しておりません。最寄りの東京アカデミー各校にて購入できます。